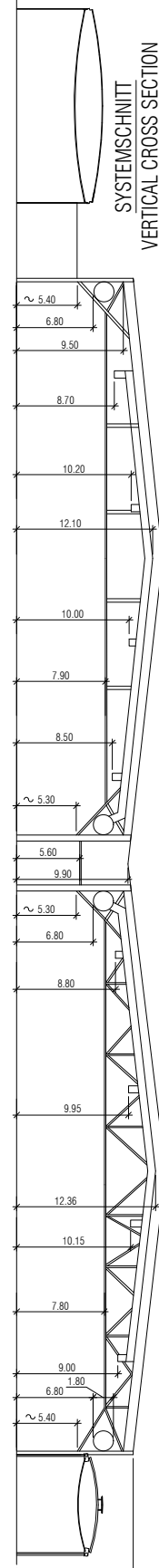
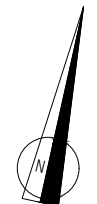


DECKENABHÄNGUNGEN SIND MÖGLICH /
SUSPENSIONS OF OBJECTS FROM THE CEILING ARE POSSIBLE

1 2 3 4 5 6 7 8 9 10 11 12 13 14 15 16 17



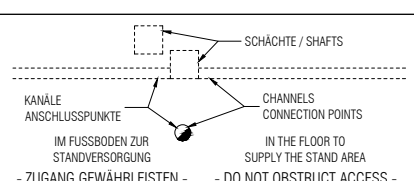
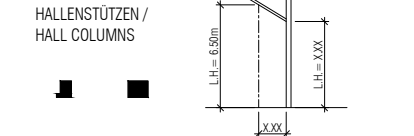
ZWEGESCHOSIGE STÄNDE SIND AB EINER STANDGRÖSSE VON 400 M² MÖGLICH.
ES DÜRFEN MAXIMAL 50 % DER GRUNDFLÄCHE MIT EINEM OBERGESCHOSS ÜBERBAUT WERDEN /
TWO-STOREY STRUCTURES ARE PERMITTED ON STAND AREAS
MEASURING AT LEAST 400 M². THE MAXIMUM AREA COVERED BY THE
TWO-STOREY STRUCTURE MAY NOT EXCEED 50 % OVERALL STAND AREA

(C) DEUTSCHE MESSE AG, ÄNDERUNGEN VORBEHALTEN, VERÄNDERUNGEN
NUR IN ABSPRACHE MIT DEM TECHNISCHEN VERSTÄLTUNGS-MANAGEMENT DER
DEUTSCHEN MESSE AG /
(C) DEUTSCHE MESSE AG, MODIFICATIONS RESERVED, ALTERATIONS
PROHIBITED UNLESS APPROVED BY THE TECHNICAL EVENT MANAGEMENT DEPT. OF
DEUTSCHE MESSE AG

ALLE MASSE SIND VOR ORT ZU PRÜFEN / ALL DIMENSIONS TO BE CHECKED ON SITE

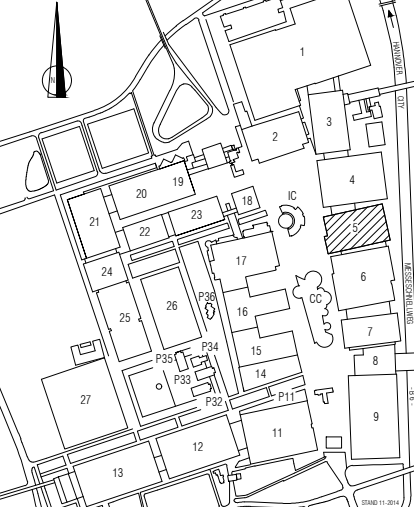

ELT-VERTEILUNGEN AN HALLENWÄNDEN /
ELECTRICITY DISTRIBUTION BOXES ON HALL WALLS
ZUGANG GEWÄHRLEISTEN / ACCESS MUST BE ENSURED
VARIANTEN / VARIANTS:

○ F FEUERLÖSCHER, FEUERMELDER /
○ F FIRE EXTINGUISHER, FIRE ALARM



LICHT- HÖHE = 6.80 m - 12.00 m JE NACH STANDORT.
STELLENWEISE GERINGERE NUTZ-HÖHE WIG. BAULICHER BESCHRÄNKUNGEN.
MAX. HEIGHT CLEARANCE FOR EXHIBITS = 6.80 TO 12.00 m DEPENDING ON LOCATION.
ACTUAL CLEARANCE LOWER IN SOME PLACES DUE TO ARCHITECTURAL SPECIFICS

MAX. FUSSBODENBELASTUNG / MAX. FLOOR LOAD 100 kN/M²
(GILT NICHT AUF SCHÄCHTEN UND VERSORGUNGSKANÄLEN) /
(NOT VALID FOR SHAFTS OR SUPPLY CHANNELS)



STAND / AS OF:
25.06.2019